

JOINSTAR COVID-19 ANTIGEN RAPID TEST (Latex) 抗原検査キット (ラテックス) 取扱説明書



キット内容



説明書



キット本体



チューブ



スポイト



紙カップ



1

①唾液、②喀痰、③便の、いずれかの検体を採取

①唾液

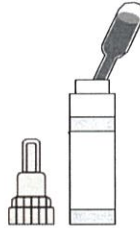
起床後すぐに口の奥から唾液を絞り出すように口内に溜め、付属のカップに吐き出します



吐き出した①または②の検体を、付属のスポイトで線のところまで採取します (約200ul)

②喀痰

起床後うがいをし、深く息を吸って強いせきとともに痰を付属のカップに吐き出します



チューブの蓋を開けスポイトで採取した検体 (約200ul) を全部入れ、しっかりと蓋を閉めます

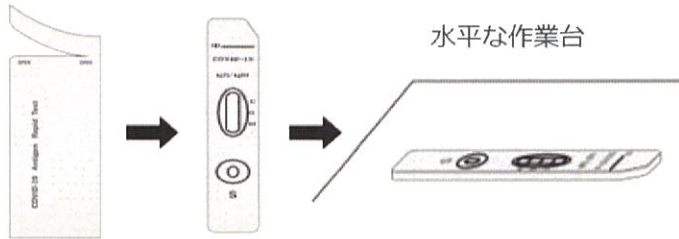
③便

チューブの蓋を開け、蓋に付いているスティックで便を少量 (30mg) 採取し、スティックをチューブに戻してしっかりと蓋を閉め、チューブを横から押しつぶすように便をチューブの中の緩衝液になじませます

2

キット本体を用意

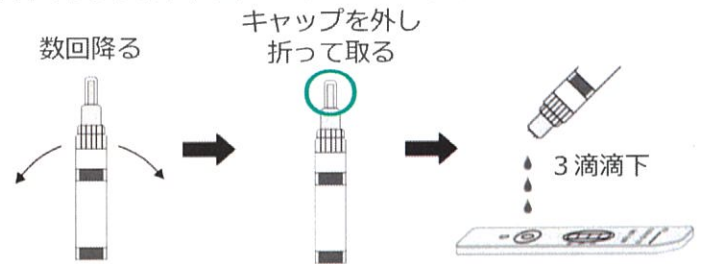
バックからキット本体を取り出し、正確な検査を行うために水平な作業台に置きます



3

検体をキット本体に滴下

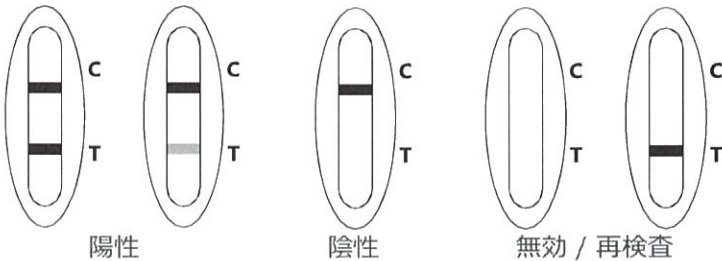
チューブを軽く数回降った後、蓋の突起を折って取り、キット本体のサンプル穴 (S) に、チューブの検体を3滴滴下します



4

結果読み取り

15分~20分で下記の結果を読み取ります
※20分後以降の結果は無効です



製品名: COVID-19 ANTIGEN RAPID TEST (Latex)
測定原理: イムノクロマト法 (ラテックス凝集法)
使用目的: 咽頭または便に存在するSARS-Cov2の特定核タンパク質抗原の検出
判定時間: 検体滴下後15~20分
指標: 精度: 96.67% ・感度: 95% ・特異度: 100%
保存方法: 2~30℃以下 直射日光・高温多湿を避ける
有効期限: キット本体の袋に記載

本製品はCE認証を取得しており、世界各国の医療機関等で体外診断用医薬品として使用されていますが、日本国内では研究開発用としての使用に限られますので、検査結果を診断に使用しないでください。判定にはPCR検査との併用が必要です。



製造元: JOINSTAR BIOMEDICAL TECHNOLOGY LTD.
NO.519 XingGuo RD. Yuhang Economic and Technological Development Zone Hangzhou Zhejiang, China
Tel: +86-571-89023160 Fax: +86-571-8902 8135
URL: <http://www.joinstar.cn>
Email: market@joinstar.cn

